



# TUTORIAL DE ACESSOS FINANCEIROS

DESTINADO ÀS FAMÍLIAS

- Passo a passo de acesso ao Perseus;
- Emissão/Consulta de DOCs;
- Leitura dos DOCs;
- Emissão de Relatório/Extrato para IR;
- Canais e comunicação com o financeiro.

# Você sabe como acessar as informações financeiras do(a) seu (sua) filho(a)?

## Nós vamos te ajudar!

- Todos os meses enviamos via correios e também para o e-mail do(a) responsável financeiro o DOC com o vencimento no dia 05;
- Cadastre o endereço [financeirodocs@joaoxxiii.com](mailto:financeirodocs@joaoxxiii.com) como remetente confiável para que os envios não sejam direcionados para a caixa de spam/lixeira eletrônica.

Você também pode acessar os documentos financeiros através do seguinte caminho:

### PASSO 1

Acesse o site: <https://joaoxxiii.perseus.com.br/Servicos>

### PASSO 2

Clique em "Portal Educacional"

O que você deseja acessar?



O Perseus Mobile está disponível para sua instituição.  
Faça já o download.

Selecionar opção  
Portal Educacional

Perseus Tecnologia da Informação

### PASSO 3

Insira seu login


### PASSO 3

Insira sua senha


Se não tiver senha, solicite para a secretaria de ensino:  
[secretariaescolar@joaoxxiii.com](mailto:secretariaescolar@joaoxxiii.com) • (51) 99859-0391

>> Clique nos links para interagir <<

Para acesso às mensalidades, clique em **FINANCEIRO**, conforme indicado na imagem:




Depois clique em **PAGAS** para ter acesso às mensalidades pagas,  
ou **NÃO PAGAS** para ter acesso às mensalidades vencidas  
ou a vencer, conforme indicado na imagem:



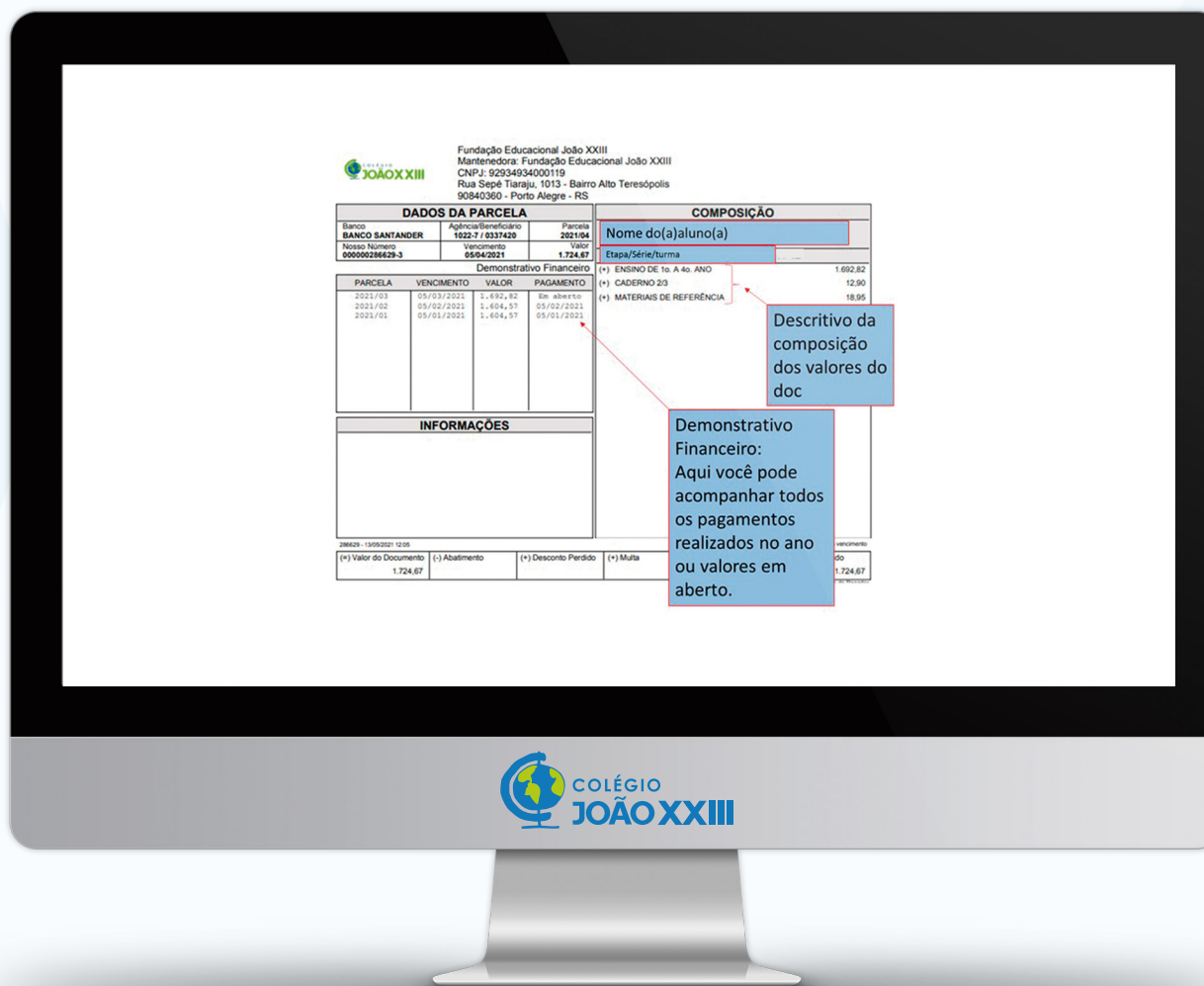
## Tela de pagamentos

Escolha a impressão de DOC conforme indicado na imagem abaixo:




## Você sabia que muitas informações financeiras do ano letivo podem ser verificadas no seu DOC mensal?

Isso mesmo! Você pode consultar a **composição de valores** cobrados mensalmente e também o histórico de mensalidade no campo de **demonstrativo financeiro**, conforme imagem abaixo:




## Quer ter acesso ao seu extrato anual para declaração do Imposto de Renda?

Após acessar o Portal Educacional, clique em **Relatórios**, conforme imagem:



## Siga o passo a passo da imagem:





**Recebeu ou acessou seu DOC e identificou algum valor pendente de pagamento?**

**Precisa realizar alguma negociação?**

**Surgiu alguma dúvida?**



**Contate o setor financeiro do Colégio João XXIII através dos canais de atendimento:**



**[financeiro@joaoxxiii.com](mailto:financeiro@joaoxxiii.com) ou [negociacoes@joaoxxiii.com](mailto:negociacoes@joaoxxiii.com)**



**(51) 99702.6359**

>> Clique nos ícones para interagir <<



 [www.joaouxiii.com.br](http://www.joaouxiii.com.br)

 [@joaouxiii](https://www.facebook.com/joaouxiii)

 [@colégio\\_joaouxiii](https://www.instagram.com/colégio_joaouxiii)